

01

02

Technical analysis
SUCCESS

03



 [FACEBOOK.COM/MIRAGEBROKERAGE2](https://www.facebook.com/miragebrokerage2)
 [TWITTER.COM/MIRAGEBROKERGE1](https://www.twitter.com/miragebrokerage1)
 01000035159 / 01000035157

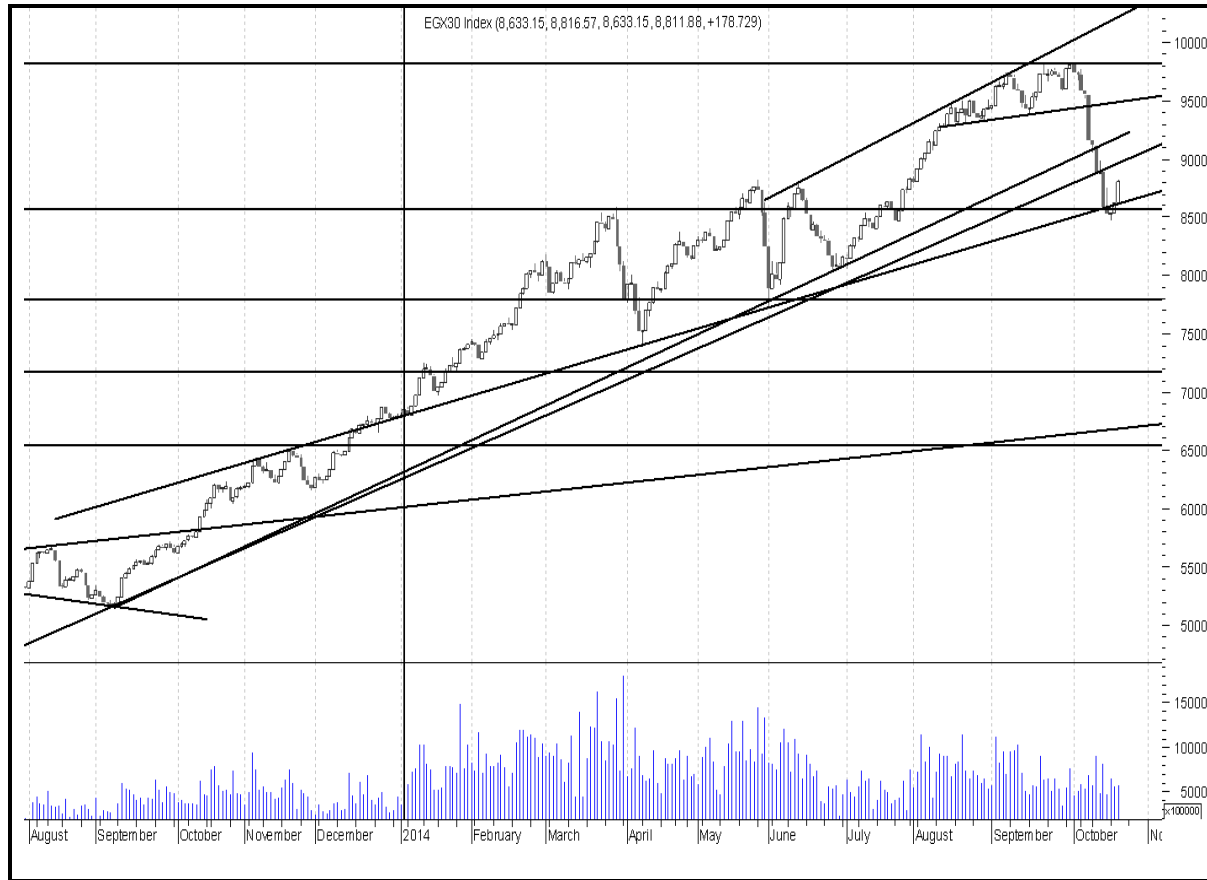

 بورصة
 لتداول الأوراق المالية


 Mirage
 Securities Brokerage



EGX30

مقاومة		دعم		قيمة المؤشر			التداول		
مقاومة ٢	مقاومة ١	دعم ٢	دعم ١	نسبة التغير	إغلاق	أدنى	أعلى	حجم التداول بالاسهم	قيمة التداول بالجنيه
٩٢٠٠	٨٩٨٠	٨٤٠٠	٨٦٠٠	٢,٣٧%	٨٩٥٢,٢٥	٨٧٤٤,٧٧	٨٩٥٢,٢٥	٢١٥,٨٠٢,٩٢٨	٩٣٣ مليون

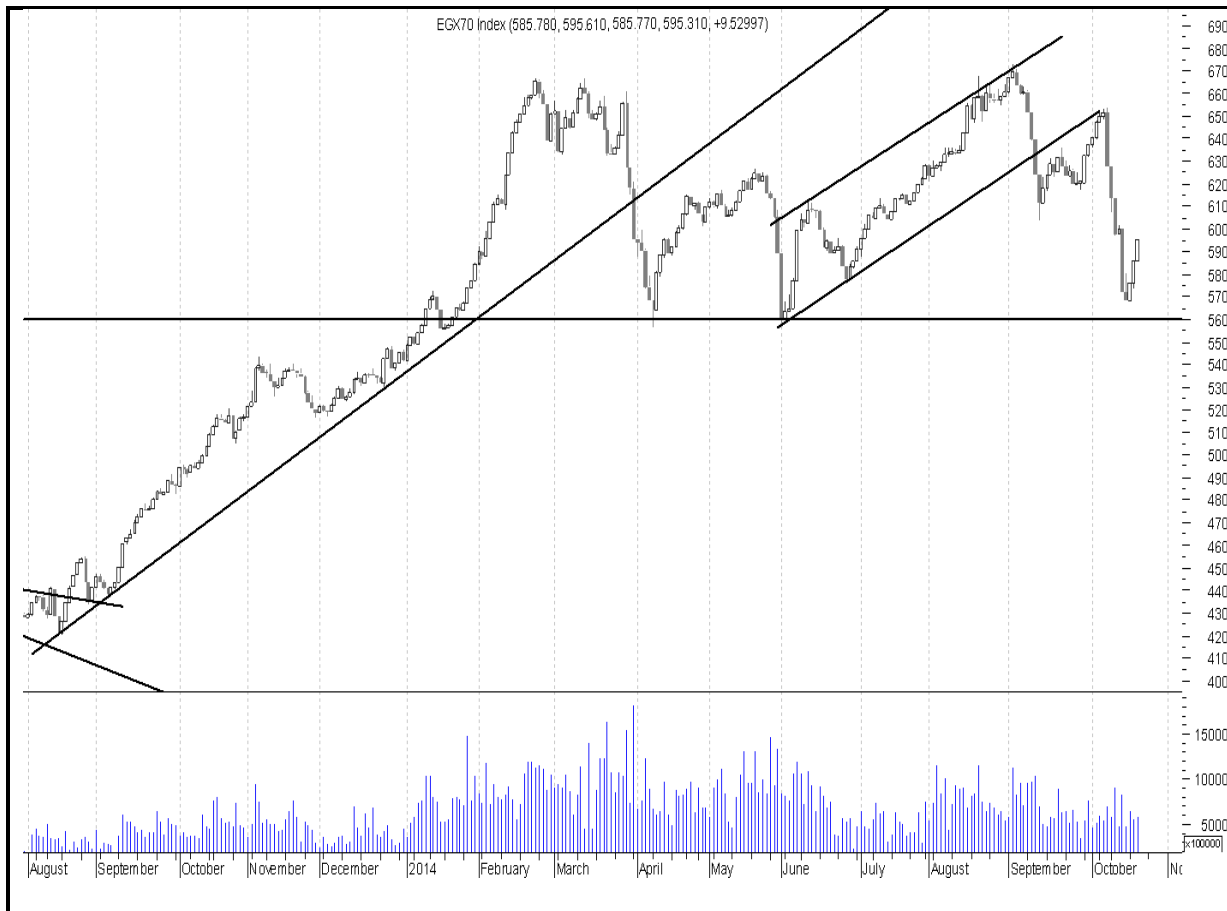


ملخص حالة الاتجاه		
المتوقع	حالة الاتجاه	الاتجاه
عرضي	صاعد	اتجاه متوسط المدى
هابط	هابط	اتجاه قصير المدى
التعليق على المؤشر جلسة امس		
ارتفع المؤشر من بداية الجلسة الى نهايتها ليغلق عند أعلى سعر وسط احجام وقيم تداولات مرتفعة .		
السيناريو المتوقع على المدى القصير		
استطاع المؤشر جلسة امس اختراق حاجز ٨٨٢٠ والارتفاع بالقرب من ٨٩٥٠ . مازال أداء المؤشر ايجابي بعض الشيء على الرغم من ضعف واضح في أغلب الاسهم . ربما يواجه المؤشر بعض القوى البيعية عند مستويات ٨٩٨٠ - ٩٠٠٠ . لا ينصح باضافة مراكز شرائية والارتفاع للمقاومات هو فقط لتخفيف المراكز .		

التنبية بإخلاء المسؤولية : هذا التقرير مبني على أسس التحليل الفني و المعلومات الواردة فيه يتم الحصول عليها من مصادر معروفة نعتقد في صحتها و هذا التقرير لا يعتبر توصية بالبيع والشراء إنما هو مجرد استشارة فنية والمستثمر يملك حرية البيع والشراء طبقا لقراره الاستثماري الخاص به .

EGX70

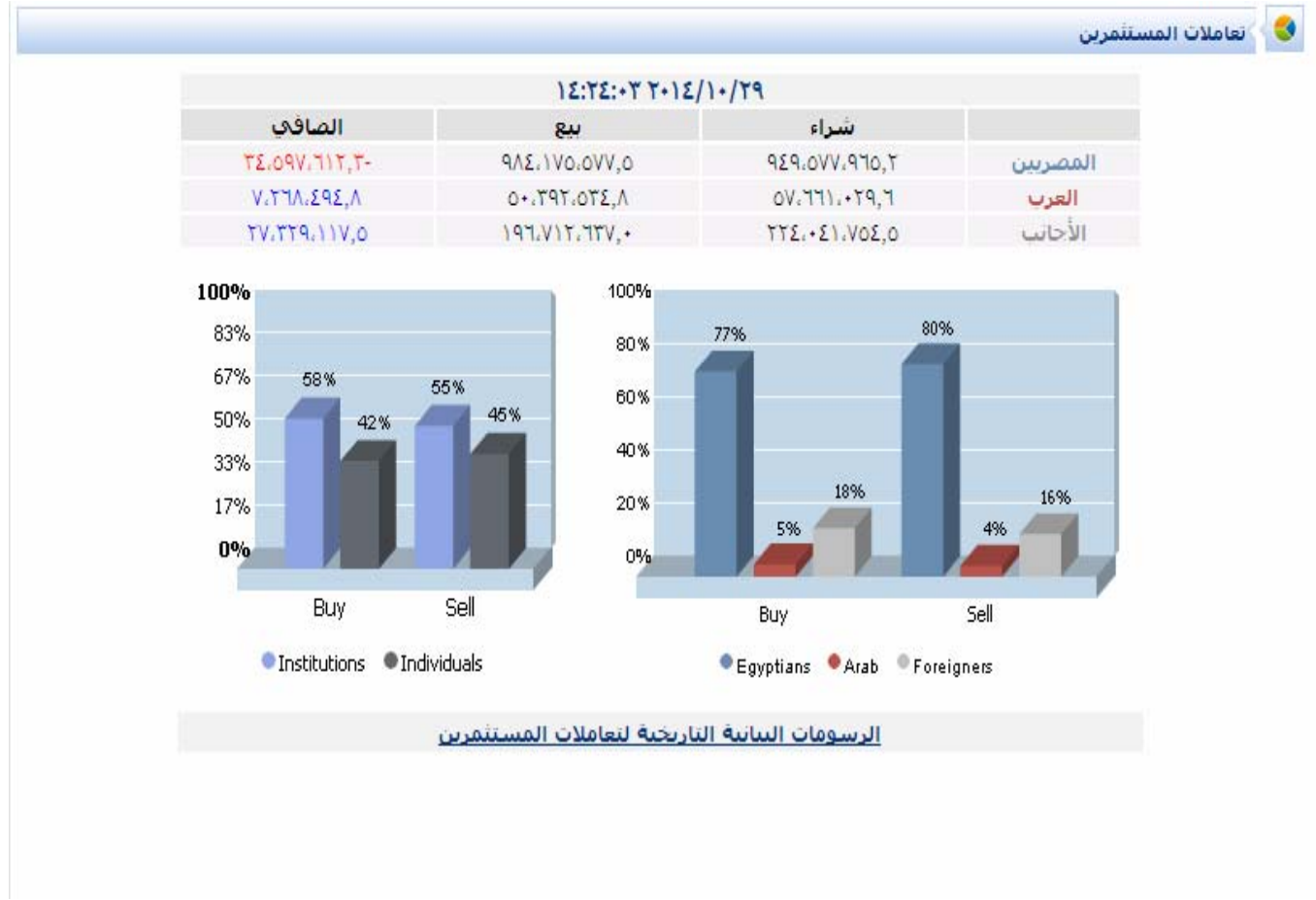
مقاومة		دعم		قيمة المؤشر			التداول		
مقاومة ٢	مقاومة ١	دعم ٢	دعم ١	نسبة التغير	إغلاق	أدنى	أعلى	حجم التداول بالاسهم	قيمة التداول بالجنيه
٦٢١	٦١٠	٥٦٠	٥٨٠	٢,٤٠%	٦٠٤,١٣	٥٩٩,٠٩	٦٠٦,٩٠	٢١٥,٨٠٢,٩٢٨	٩٣٣ مليون



ملخص حالة الاتجاه		
المتوقع	حالة الاتجاه	الاتجاه
عرضي	عرضي	اتجاه متوسط المدى
هابط	هابط	اتجاه قصير المدى
التعليق على المؤشر جلسة امس		
ارتفع المؤشر من بداية الجلسة الى نهايتها ليغلق بالقرب من أعلى سعر وسط احجام وقيم تداولات مرتفعة.		
السيناريو المتوقع على المدى القصير		
استطاع المؤشر جلسة امس اختراق حاجز ٦٠٠ والإغلاق في منطقة ايجابية بعض الشيء على الرغم من عدم تأثير أغلب الاسهم بالارتفاعات. يجد المؤشر مستويات مقاومة بالقرب من ٦١٠ - ٦٠٦ مازلنا نرى انها صعبة الاختراق في الوقت الحالي. مازال السوق عالي المخاطرة والتعامل مع كل سهم على حدة ضروري.		

التنبية بإخلاء المسؤولية : هذا التقرير مبني على أسس التحليل الفني و المعلومات الواردة فيه يتم الحصول عليها من مصادر معروفة نعتقد في صحتها و هذا التقرير لا يعتبر توصيه بالبيع والشراء إنما هو مجرد استشارة فنية والمستثمر يملك حرية البيع والشراء طبقا لقراره الاستثماري الخاص به .

الاسهم الاكثر نشاطا من حيث احجام التداولات		
نسبة التغير %	حجم التداول	السهم
6,80 %	57,664,144	عامر جروب
0,88 %	51,362,720	اوراسكوم للاتصالات
2,89 %	10,795,596	بالم هيلز
0,45 %	9,595,416	الصعيد العامة
1,82 %	8,298,500	القلعة للاستشارات



التنبيه بإخلاء المسؤولية : هذا التقرير مبني على أسس التحليل الفني و المعلومات الواردة فيه يتم الحصول عليها من مصادر معروفة نعتقد في صحتها و هذا التقرير لا يعتبر توصيه بالبيع والشراء إنما هو مجرد استشارة فنية والمستثمر يملك حرية البيع والشراء طبقا لقراره الاستثماري الخاص به .

الاسهم الاقل مخاطرة

السهم	سعر الشراء الاول	دعم "متغير"	مقاومة "متغير"	الهدف	نسبة الربح	التعليق

توصيات شراء وبيع فى ذات الجلسة T+0

السهم	سعر الشراء	سعر البيع	نسبة مخاطرة اليوم	ملحوظة*
سوديك	١٦	١٦,٦٠		٨٠ - ٩٠ % عالي الخطورة جدا لا ينصح به
عامر جروب	١,٠٨	١,١٤		
العز لصناعة حديد التسليح	١٥,٩٠	١٦,٤٠		٦٠ - ٧٩ % اعلى من المتوسط ومن الممكن المغامرة به
بايونيرز	١٢,٣٠	١٢,٦٠		
عربية حليج	٤,٣٠	٤,٥٠	٥٦%	٤٠ - ٥٩ % متوسط الخطورة ونسبة الربح موجودة
المجموعة المالية هيرمس	١٦,٣٥	١٧		
بالم هيلز	٣,٩٠	٤		
اوراسكوم اعلام	١,١٢	١,١٧		
طلعت مصطفى	١٠,٢٠	١٠,٦٥		

التنبيه باخلاء المسؤولية : هذا التقرير مبني على أسس التحليل الفني و المعلومات الواردة فيه يتم الحصول عليها من مصادر معروفة نعتقد في صحتها و هذا التقرير لا يعتبر توصيه بالبيع والشراء إنما هو مجرد استشارة فنية والمستثمر يملك حرية البيع والشراء طبقا لقراره الاستثماري الخاص به .

تحليل لاهم الاسهم

ايقاف خسائر	هدف	مقاومة	دعم
١٤,٩٥	١٧,٢٦	١٦,٥٠	١٥,٠٧

ما زال السهم محافظاً على إتجاهه العام الصاعد طويل الأجل الذي أعاد إختباره مع بداية الأسبوع ليرتد منه في محاولة لإختراق مستوى القمة السابقة مستهدفاً مستويات أعلى ولكن ما زال بنقصة ظهور مشتري قوي يظهر في إرتفاعا قيم التداولات لذلك ينصح بالأحتفاظ والمتاجره مع بدء تكوين مراكز شرائية جديدة مع تأكيد إختراق مستوى الـ ١٦,٥٠ جنيه



ايقاف خسائر	هدف	مقاومة	دعم
١,٠٩	٠,٨٥	١,٠٩	٠,٩٥

السهم من الاسهم الاضعف اداء على مدار اربعة اشهر . لم يستطع السهم التماسك فوق مستويات دعم ١,١٠ التي كانت تتمثل في اخر امل للسهم الفترة السابقة . لا ينصح باضافة مراكز داخل السهم والافضل انتظار الارتداد لتخفيف المراكز بالقرب من ١,٠٦ - ١,٠٩ تحسبا لاي عمليات جني ارباح قد تدفع السهم للهبوط بالقرب من مستويات ٠,٨٥ .



التنبية باخلاء المسؤولية : هذا التقرير مبني على أسس التحليل الفني و المعلومات الواردة فيه يتم الحصول عليها من مصادر معروفة نعتقد في صحتها و هذا التقرير لا يعتبر توصيه بالبيع والشراء إنما هو مجرد استشارة فنية والمستثمر يملك حرية البيع والشراء طبقا لقراره الاستثماري الخاص به .

توصيات قصيرة الاجل

السهم	آخر سعر	اعلى	ادنى	دعم	مقاومة	هدف	توصية	تعليق	وقف الخسارة	نسبة الربح
اوراسكوم للاتصالات	١,١٤	١,١٧	١,١٣	١,١١	١,١٧	١,٢٠	شراء تجميع و متاجره	شهد السهم ارتفاعات ملحوظة على خلفية الاخبار الايجابية مصحوبة إرتفاع بقيم التداولات ومن المتوقع ان يستكمل إرتفاعاته خلال الأيام القادمة	١,٠٥	١,٧%
بايونيرز	١٢,٤٢	١٢,٤٣	١١,٩٤	١١,٢٧	١٢,٤٥	١٣	متاجره	إرتد السهم من منطقة الدعم علي وسط إرتفاع ملحوظ بقيم التداولات مما يؤهل السهم بإستكمال إرتفاعاته نحو مستهدفه	١١,٢٥	٤%
المصريين في الخارج	٦,٣١	٦,٥٤	٦,٢٩	٦,٣٩	٦,٧٥	٧,٥٠	متاجره	شهد السهم إرتفاعات قوية بجلسة أمس ومن المتوقع ان يستكمل إرتفاعاته	٦	٣,٥%
سوديك	١٦,١٦	١٦,٤١	١٥,٦٢	١٤,٩٠	١٦,٢٠	١٧,٣٠	متاجره	شهد السهم إرتفاعا قوي نجح معه في إختراق مستوى المقاومة الثانويه مصحوب بإرتفاع بقيم التداول مما يؤهل السهم لمواصلة إرتفاعاته نحو المقاومة التالية	١٤	٤,٩%
مدينة نصر للاسكان	٣٩,١٢	٤٠,٤٠	٣٨,٨٦	٣٦,٥١	٤١,٣٣	٤٢,٤٤	احتفاظ	تخفيف مراكز عند كسر الدوم	٣٦,٠٠	٢,٢٣%
الصعيد العامة للمقاولات	٢,٢٠	٢,٢٦	٢,١٩	٢,٠٣	٢,٤١	٢,٥٠	احتفاظ	تخفيف مراكز عند كسر نقاط وقف الخسائر	٢,٠٣	٣,٤٢%

توصيات متوسطة الاجل

السهم	آخر سعر	دعم / سعر الشراء الاول	مقاومة "متغير"	ارتكاز	هدف	وقف الخسائر	ربح متوقع

التنبية بإخلاء المسئولية : هذا التقرير مبني على أسس التحليل الفني و المعلومات الواردة فيه يتم الحصول عليها من مصادر معروفة نعتقد في صحتها و هذا التقرير لا يعتبر توصيه بالبيع والشراء إنما هو مجرد استشارة فنية
والمستثمر يملك حرية البيع والشراء طبقا لقراره الاستثماري الخاص به .

محفظة استثمارية طويلة الاجل

السهم	نسبة السهم من المحفظة	سعر الشراء	سعر التقييم	نسبة ربح / خسارة	اتجاه متوسط الاجل	هدف

بداية المحفظة :

هدف المحفظة الاستثمارية :

تقييم المحفظة الاستثمارية طويلة الاجل

المقارنة	القيمة بتاريخ	القيمة بتاريخ	نسبة الربح %
المؤشر			
المحفظة			

prepared by:

Ahmed Mohammed Thabet

Head

ahmed.thabet@miragebrokerage.net

Mona Moustafa

Islam Fathy

التنبيه باخلاء المسؤولية : هذا التقرير مبني على أسس التحليل الفني و المعلومات الواردة فيه يتم الحصول عليها من مصادر معروفة نعتقد في صحتها و هذا التقرير لا يعتبر توصيه بالبيع والشراء إنما هو مجرد استشارة فنية والمستثمر يملك حرية البيع والشراء طبقا لقراره الاستثماري الخاص به .

01

02

Technical analysis
SUCCESS

03



 [FACEBOOK.COM/MIRAGEBROKERAGE2](https://www.facebook.com/miragebrokerage2)
 [TWITTER.COM/MIRAGEBROKERGE1](https://www.twitter.com/miragebrokerage1)
 01000035159 / 01000035157

ميراج
لتداول الأوراق المالية

